

## Demande de visa pour la Chine



**0 811 460 441**  
Prix d'un appel local



**contact@silc.fr**

## ETAPE 1

Effectuer  
votre demande  
en ligne

Aller sur le site officiel

<http://www.visaforchina.org/>



  
**中国签证申请服务中心**  
**Chinese Visa Application Service Center**

please choose your location

France  Choose Center

Paris  
Marseille

Choisissez le centre auquel vous souhaitez vous rendre pour déposer et retirer votre visa.  
Si vous n'avez pas la possibilité de vous déplacer, passez par un prestataire (voir à la fin de ce tutoriel). Il se chargera des démarches à votre place (compter des frais supplémentaires liés à sa prestation)

Choisissez votre langue → Français | English | 中文  
Paris | 巴黎 | Autres Centres de Visa

Informations générales | Procédures de Demande | A propos de Nous

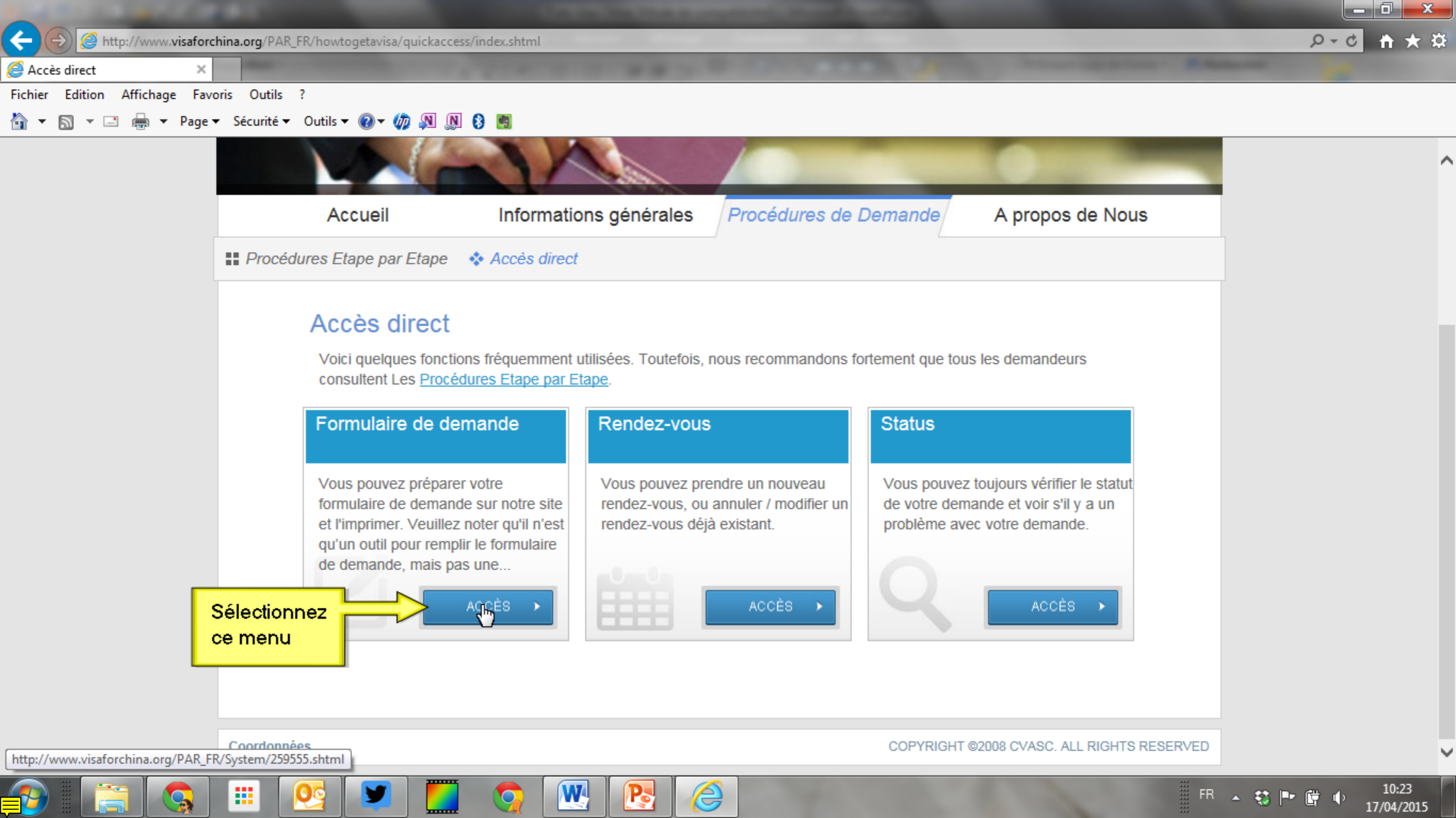
- Connaissance de Visa
- Télécharger
- Actualités
- FAQ

**Procédures Etape par Etape**  
Des procédures et des exigences complètes et détaillées. Fort... Commencer

**Accès direct**  
Rendez-vous et suivre l'état de visa. Accès

- A propos du Centre de Visa
- Horaires et Coordonnées
- Dispositions Légales
- Demande d'aide par E-mail
- Remarques et Suggestions
- Liens Utiles

Pour accéder au formulaire de demande en ligne →



Accueil

Informations générales

**Procédures de Demande**

A propos de Nous

Procédures Etape par Etape Accès direct

## Accès direct

Voici quelques fonctions fréquemment utilisées. Toutefois, nous recommandons fortement que tous les demandeurs consultent Les [Procédures Etape par Etape](#).

### Formulaire de demande

Vous pouvez préparer votre formulaire de demande sur notre site et l'imprimer. Veuillez noter qu'il n'est qu'un outil pour remplir le formulaire de demande, mais pas une...

ACCÈS

### Rendez-vous

Vous pouvez prendre un nouveau rendez-vous, ou annuler / modifier un rendez-vous déjà existant.

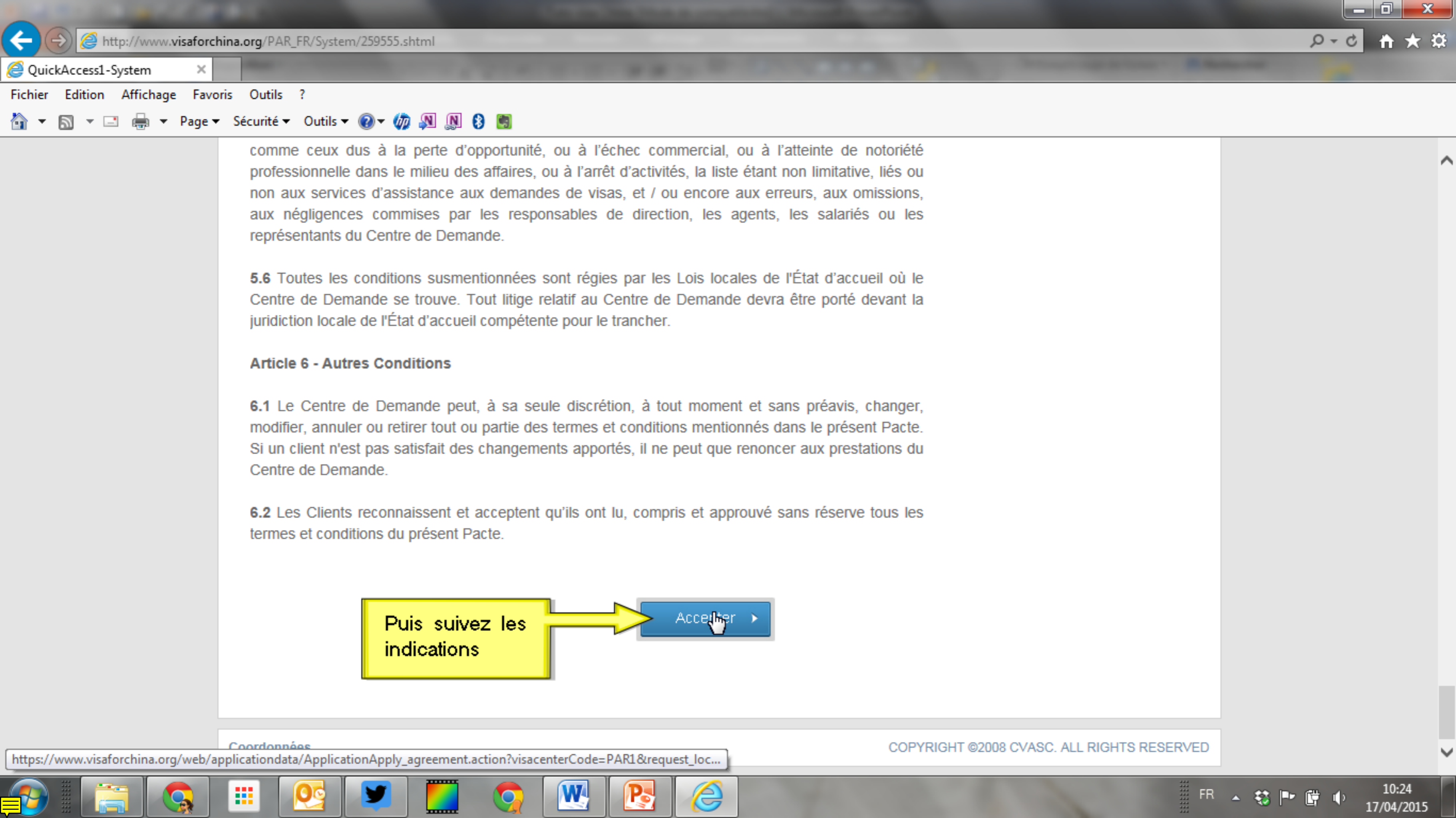
ACCÈS

### Status

Vous pouvez toujours vérifier le statut de votre demande et voir s'il y a un problème avec votre demande.

ACCÈS

Sélectionnez ce menu



comme ceux dus à la perte d'opportunité, ou à l'échec commercial, ou à l'atteinte de notoriété professionnelle dans le milieu des affaires, ou à l'arrêt d'activités, la liste étant non limitative, liés ou non aux services d'assistance aux demandes de visas, et / ou encore aux erreurs, aux omissions, aux négligences commises par les responsables de direction, les agents, les salariés ou les représentants du Centre de Demande.

**5.6** Toutes les conditions susmentionnées sont régies par les Lois locales de l'État d'accueil où le Centre de Demande se trouve. Tout litige relatif au Centre de Demande devra être porté devant la juridiction locale de l'État d'accueil compétente pour le trancher.

#### **Article 6 - Autres Conditions**

**6.1** Le Centre de Demande peut, à sa seule discrétion, à tout moment et sans préavis, changer, modifier, annuler ou retirer tout ou partie des termes et conditions mentionnés dans le présent Pacte. Si un client n'est pas satisfait des changements apportés, il ne peut que renoncer aux prestations du Centre de Demande.

**6.2** Les Clients reconnaissent et acceptent qu'ils ont lu, compris et approuvé sans réserve tous les termes et conditions du présent Pacte.



[Coordonnées](#)

COPYRIGHT ©2008 CVASC. ALL RIGHTS RESERVED

https://www.visaforchina.org/web/applicationdata/ApplicationApply\_agreement.action?visacenterCode=PAR1&request\_loc...

FR

10:24  
17/04/2015




Chinese Visa Application Service Center

<b>commencez</b>	Informations personnelles	Informations de voyage	Autres informations	Déclarations et informations supplémentaires
------------------	---------------------------	------------------------	---------------------	--

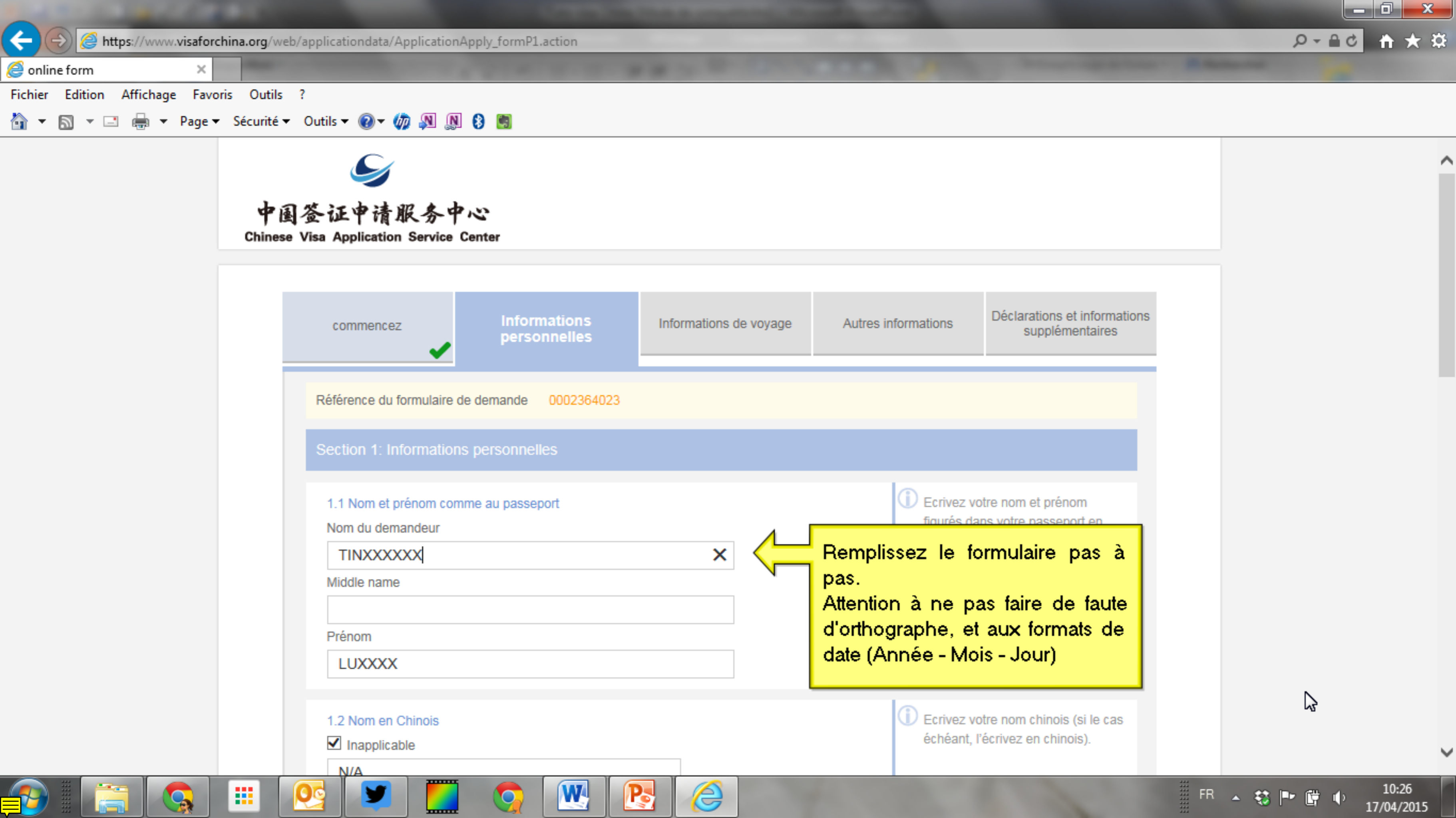
Choisissez l'endroit (ville) où vous demandez le visa


Endroit (ville) du centre de service de visa

Choisissez une des trois options suivantes pour remplir en ligne votre formulaire de demande et le soumettre

Remplir le code de vérification que vous voyez dans l'image 

- A** C'est le moyen le plus direct pour remplir et soumettre votre formulaire de demande. Vous pouvez l'utiliser à tout moment et dans toutes les circonstances.
- B** Recherchez les informations du formulaire conservées sur notre site. Complétez le formulaire et le soumettez.  
Vous ne pouvez choisir cette option que si vous avez auparavant rempli et conservé un formulaire sans le soumettre dans les 30 derniers jours. Veuillez utiliser la référence du formulaire de demande pour rechercher les informations, continuer à remplir ou corriger. Avant de le soumettre, vous assurez que toutes les informations fournies sont les dernières et correctes.
- C** Après avoir modifié et confirmé toutes les informations, soumettez le fichier que vous avez téléchargé de notre site qui comprend les informations du formulaire de demande.  
Vous pouvez choisir cette option si : vous avez rempli auparavant votre formulaire de demande de visa




commencez 	<b>Informations personnelles</b>	Informations de voyage	Autres informations	Déclarations et informations supplémentaires
--	----------------------------------	------------------------	---------------------	--

Référence du formulaire de demande **0002364023**

Section 1: Informations personnelles

**1.1 Nom et prénom comme au passeport**

 Ecrivez votre nom et prénom figurés dans votre passeport en


Nom du demandeur

Middle name

Prénom

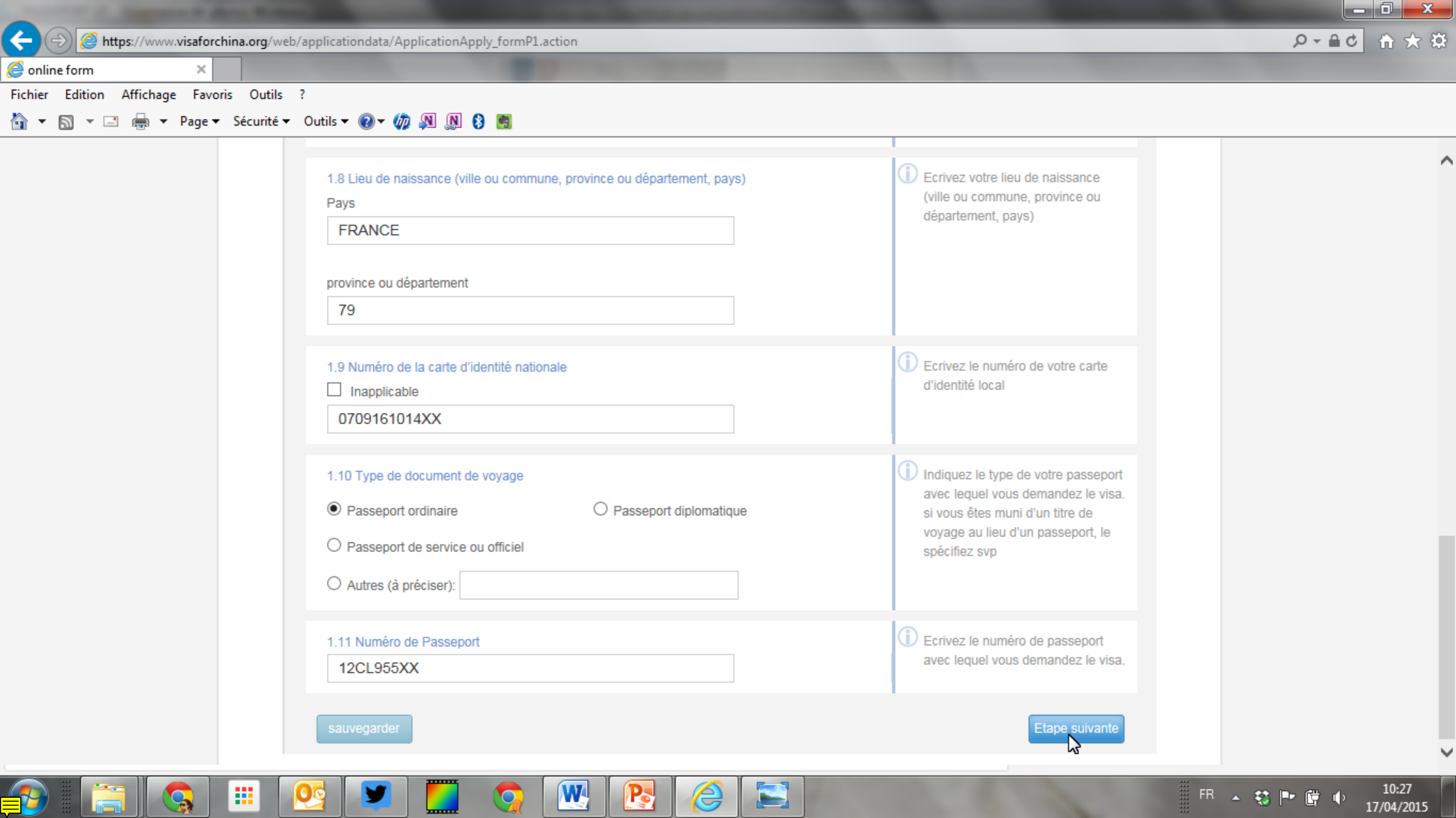
**1.2 Nom en Chinois**

Inapplicable

 Ecrivez votre nom chinois (si le cas échéant, l'écrivez en chinois).

Remplissez le formulaire pas à pas.  
Attention à ne pas faire de faute d'orthographe, et aux formats de date (Année - Mois - Jour)





1.8 Lieu de naissance (ville ou commune, province ou département, pays)

Pays

FRANCE

province ou département

79

Ecrivez votre lieu de naissance (ville ou commune, province ou département, pays)

1.9 Numéro de la carte d'identité nationale

Inapplicable

0709161014XX

Ecrivez le numéro de votre carte d'identité local

1.10 Type de document de voyage

Passeport ordinaire  Passeport diplomatique

Passeport de service ou officiel

Autres (à préciser):

Indiquez le type de votre passeport avec lequel vous demandez le visa. si vous êtes muni d'un titre de voyage au lieu d'un passeport, le spécifiez svp

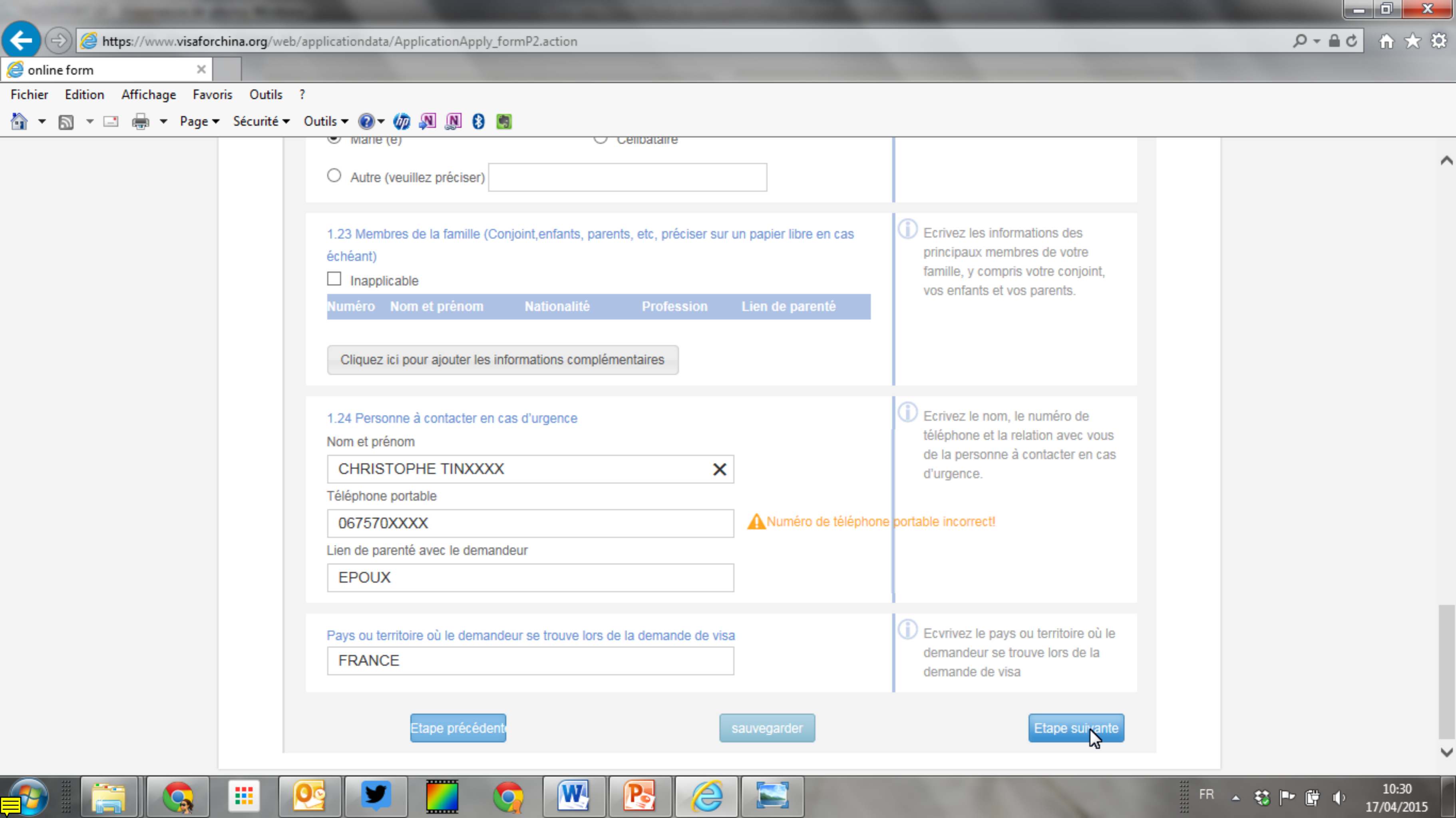
1.11 Numéro de Passeport

12CL955XX

Ecrivez le numéro de passeport avec lequel vous demandez le visa.

sauvegarder

Etape suivante



Autre (veuillez préciser)

1.23 Membres de la famille (Conjoint, enfants, parents, etc, préciser sur un papier libre en cas échéant)

Inapplicable

Numéro	Nom et prénom	Nationalité	Profession	Lien de parenté
--------	---------------	-------------	------------	-----------------

Cliquez ici pour ajouter les informations complémentaires

Ecrivez les informations des principaux membres de votre famille, y compris votre conjoint, vos enfants et vos parents.

1.24 Personne à contacter en cas d'urgence

Nom et prénom

CHRISTOPHE TINXXXX

Téléphone portable

067570XXXX

Numéro de téléphone portable incorrect!

Lien de parenté avec le demandeur

EPOUX

Ecrivez le nom, le numéro de téléphone et la relation avec vous de la personne à contacter en cas d'urgence.

Pays ou territoire où le demandeur se trouve lors de la demande de visa

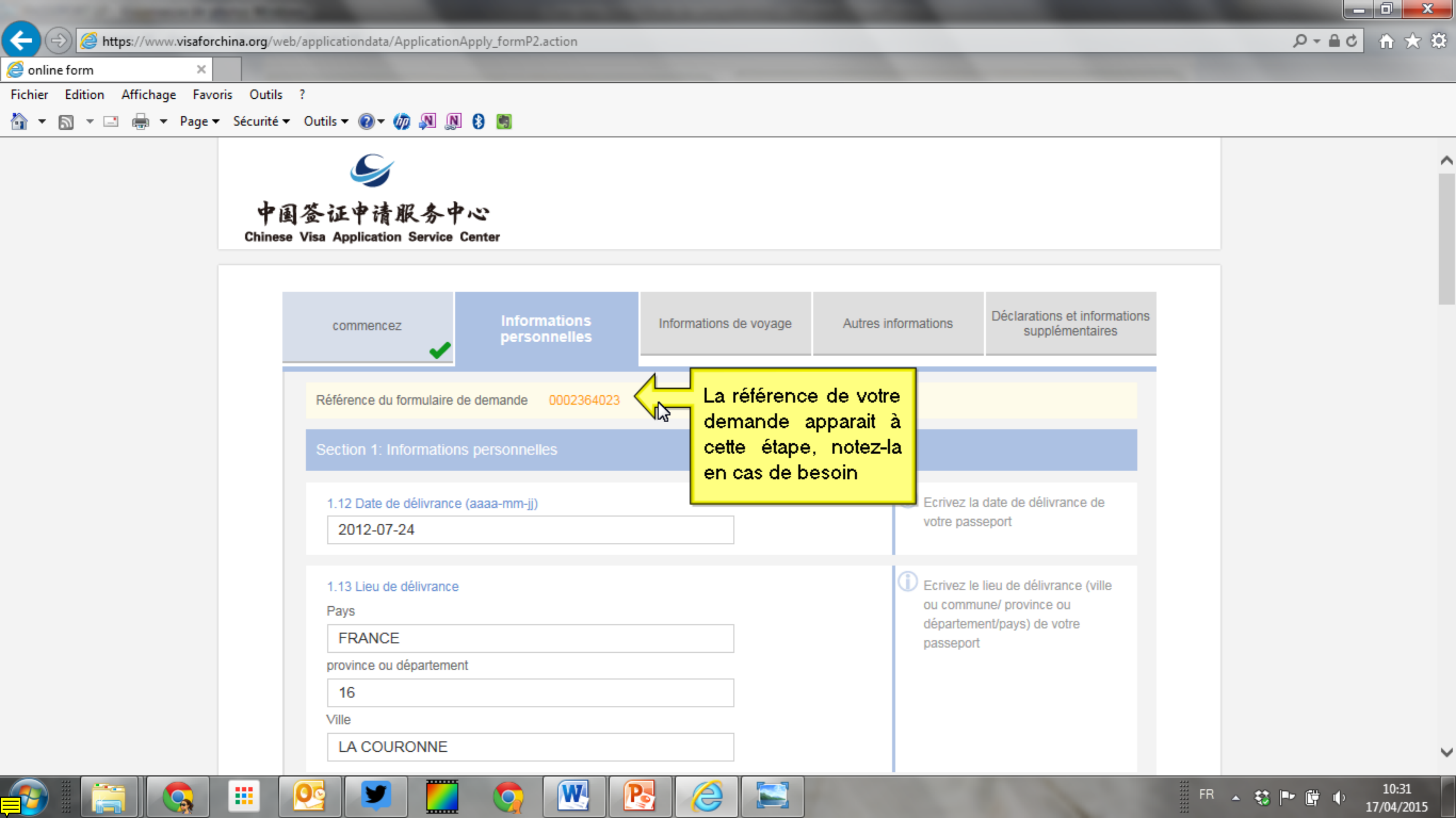
FRANCE


Ecrivez le pays ou territoire où le demandeur se trouve lors de la demande de visa

Etape précédente

sauvegarder

Etape suivante



commencez 	<b>Informations personnelles</b>	Informations de voyage	Autres informations	Déclarations et informations supplémentaires
--	----------------------------------	------------------------	---------------------	--

Référence du formulaire de demande **0002364023**

La référence de votre demande apparait à cette étape, notez-la en cas de besoin

Section 1: Informations personnelles

1.12 Date de délivrance (aaaa-mm-jj)

2012-07-24

Ecrivez la date de délivrance de votre passeport

1.13 Lieu de délivrance

Pays

FRANCE

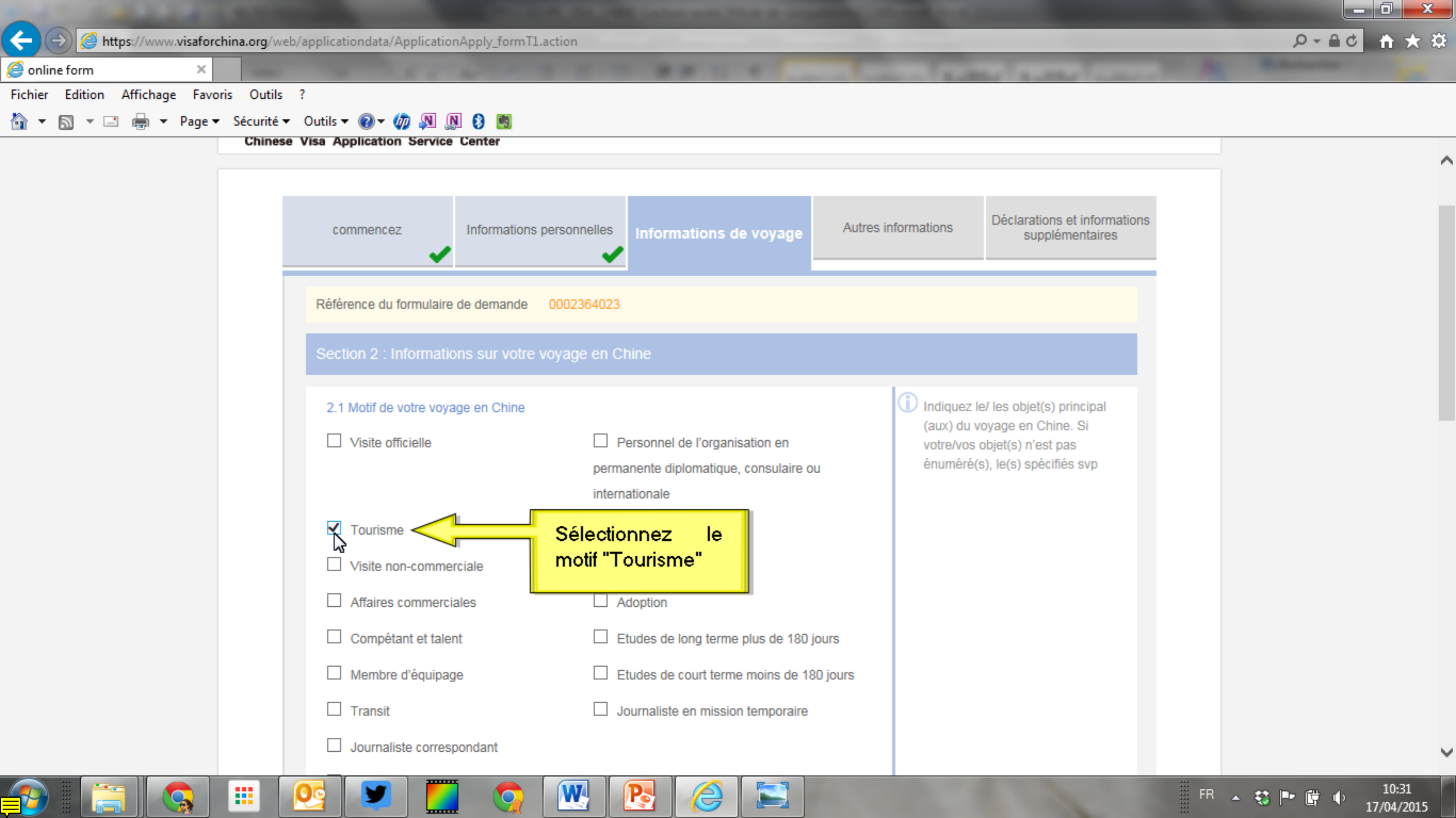
province ou département

16

Ville

LA COURONNE

Ecrivez le lieu de délivrance (ville ou commune/ province ou département/pays) de votre passeport



commencez ✓	Informations personnelles ✓	<b>Informations de voyage</b>	Autres informations	Déclarations et informations supplémentaires
-------------	-----------------------------	-------------------------------	---------------------	--

Référence du formulaire de demande 0002364023

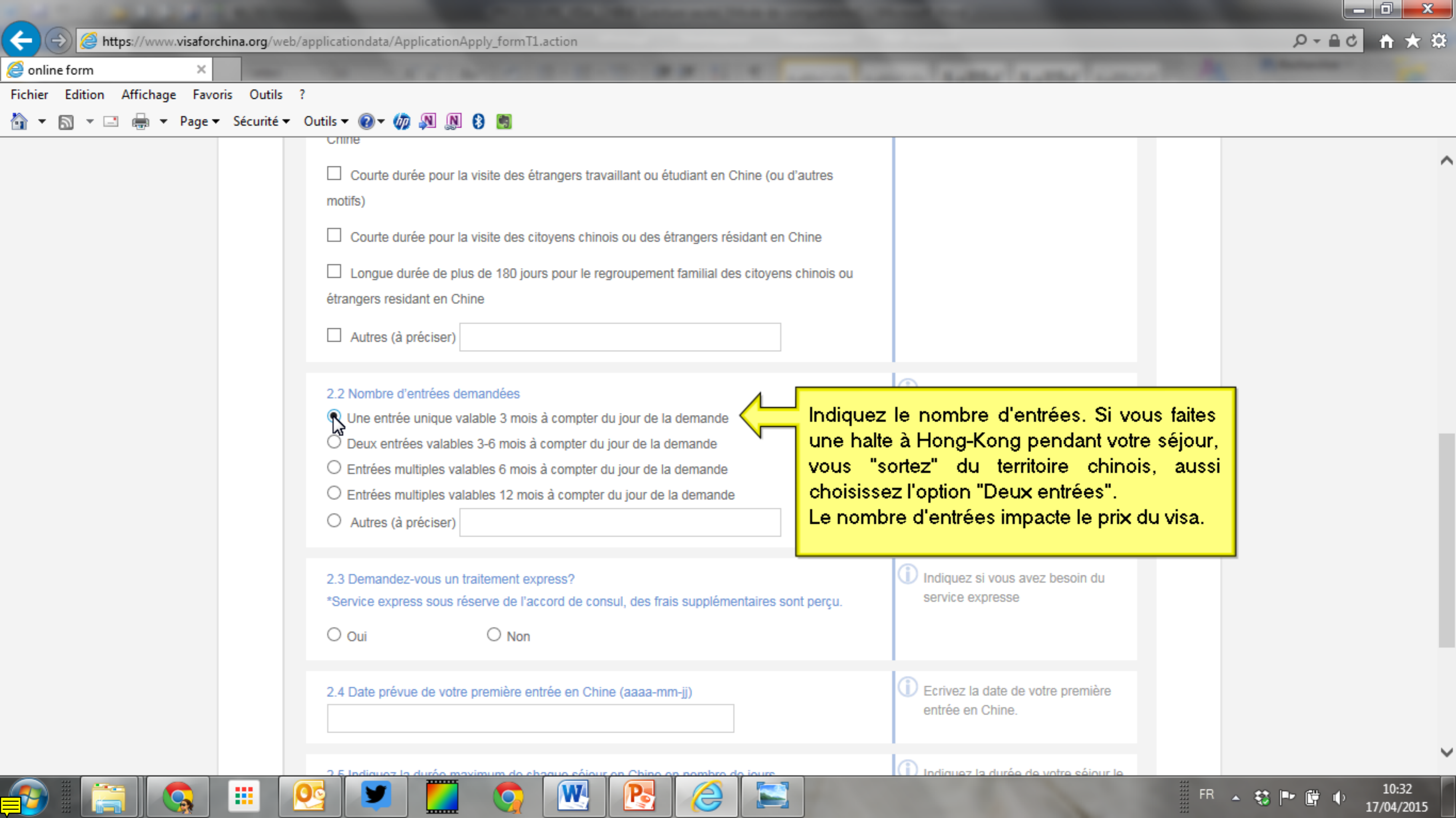
Section 2 : Informations sur votre voyage en Chine

2.1 Motif de votre voyage en Chine

- Visite officielle
- Personnel de l'organisation en permanente diplomatique, consulaire ou internationale
- Tourisme**
- Visite non-commerciale
- Affaires commerciales
- Adoption
- Compétant et talent
- Etudes de long terme plus de 180 jours
- Membre d'équipage
- Etudes de court terme moins de 180 jours
- Transit
- Journaliste en mission temporaire
- Journaliste correspondant

Sélectionnez le motif "Tourisme"

Indiquez le/ les objet(s) principal (aux) du voyage en Chine. Si votre/vos objet(s) n'est pas énuméré(s), le(s) spécifiés svp



Chine

- Courte durée pour la visite des étrangers travaillant ou étudiant en Chine (ou d'autres motifs)
- Courte durée pour la visite des citoyens chinois ou des étrangers résidant en Chine
- Longue durée de plus de 180 jours pour le regroupement familial des citoyens chinois ou étrangers résidant en Chine
- Autres (à préciser)

2.2 Nombre d'entrées demandées

- Une entrée unique valable 3 mois à compter du jour de la demande
- Deux entrées valables 3-6 mois à compter du jour de la demande
- Entrées multiples valables 6 mois à compter du jour de la demande
- Entrées multiples valables 12 mois à compter du jour de la demande
- Autres (à préciser)

Indiquez le nombre d'entrées. Si vous faites une halte à Hong-Kong pendant votre séjour, vous "sortez" du territoire chinois, aussi choisissez l'option "Deux entrées". Le nombre d'entrées impacte le prix du visa.

2.3 Demandez-vous un traitement express?

\*Service express sous réserve de l'accord de consul, des frais supplémentaires sont perçu.

- Oui
- Non

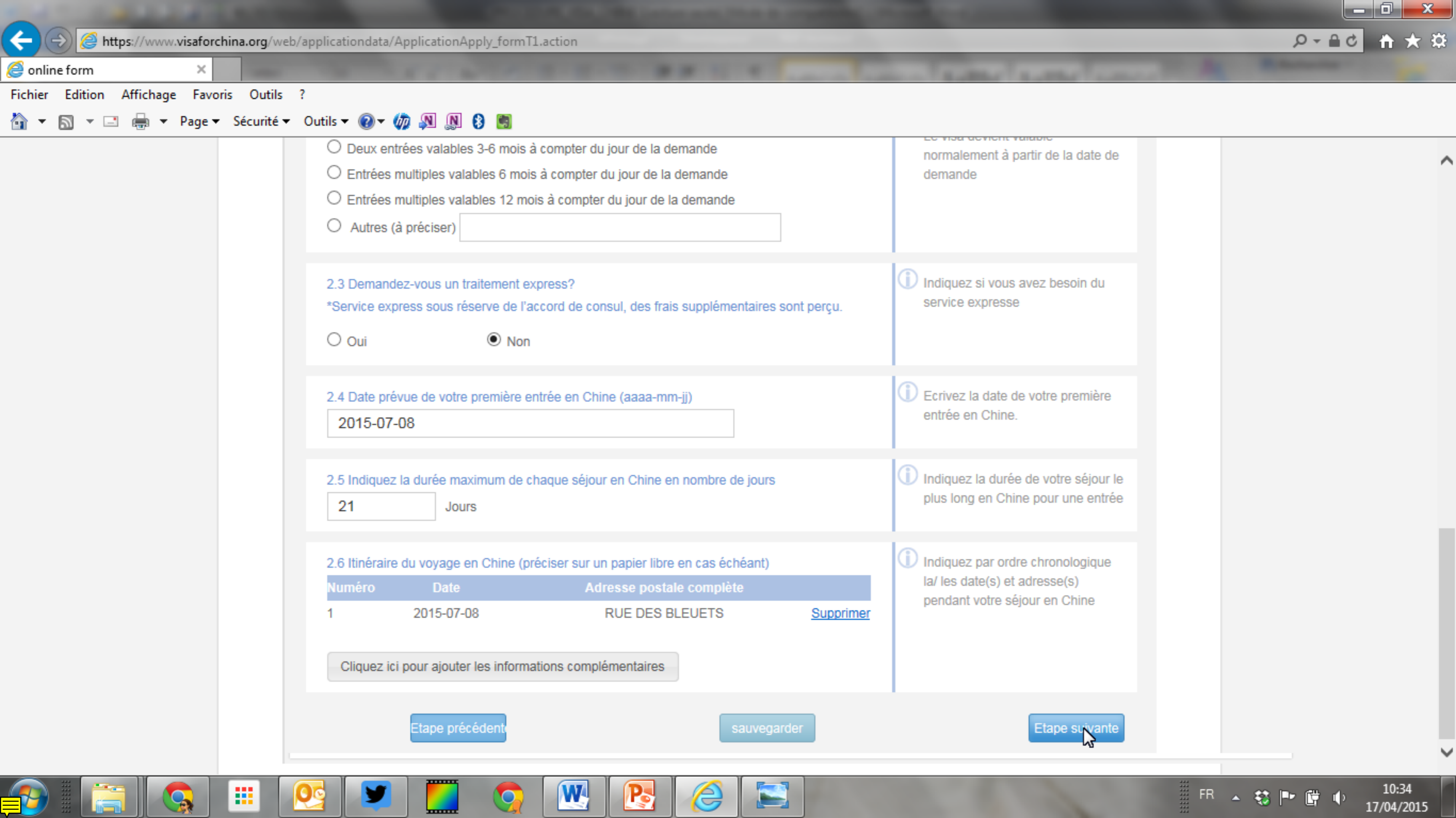
Indiquez si vous avez besoin du service expresse

2.4 Date prévue de votre première entrée en Chine (aaaa-mm-jj)

Ecrivez la date de votre première entrée en Chine.

2.5 Indiquez la durée maximum de chaque séjour en Chine en nombre de jours

Indiquez la durée de votre séjour le



- Deux entrées valables 3-6 mois à compter du jour de la demande
- Entrées multiples valables 6 mois à compter du jour de la demande
- Entrées multiples valables 12 mois à compter du jour de la demande
- Autres (à préciser)

Le visa devient valable normalement à partir de la date de demande

2.3 Demandez-vous un traitement express?  
 \*Service express sous réserve de l'accord de consul, des frais supplémentaires sont perçus.

Oui  Non

Indiquez si vous avez besoin du service expresse

2.4 Date prévue de votre première entrée en Chine (aaaa-mm-jj)

Ecrivez la date de votre première entrée en Chine.

2.5 Indiquez la durée maximum de chaque séjour en Chine en nombre de jours

Jours

Indiquez la durée de votre séjour le plus long en Chine pour une entrée

2.6 Itinéraire du voyage en Chine (préciser sur un papier libre en cas échéant)

Numéro	Date	Adresse postale complète	
1	2015-07-08	RUE DES BLEUETS	<a href="#">Supprimer</a>

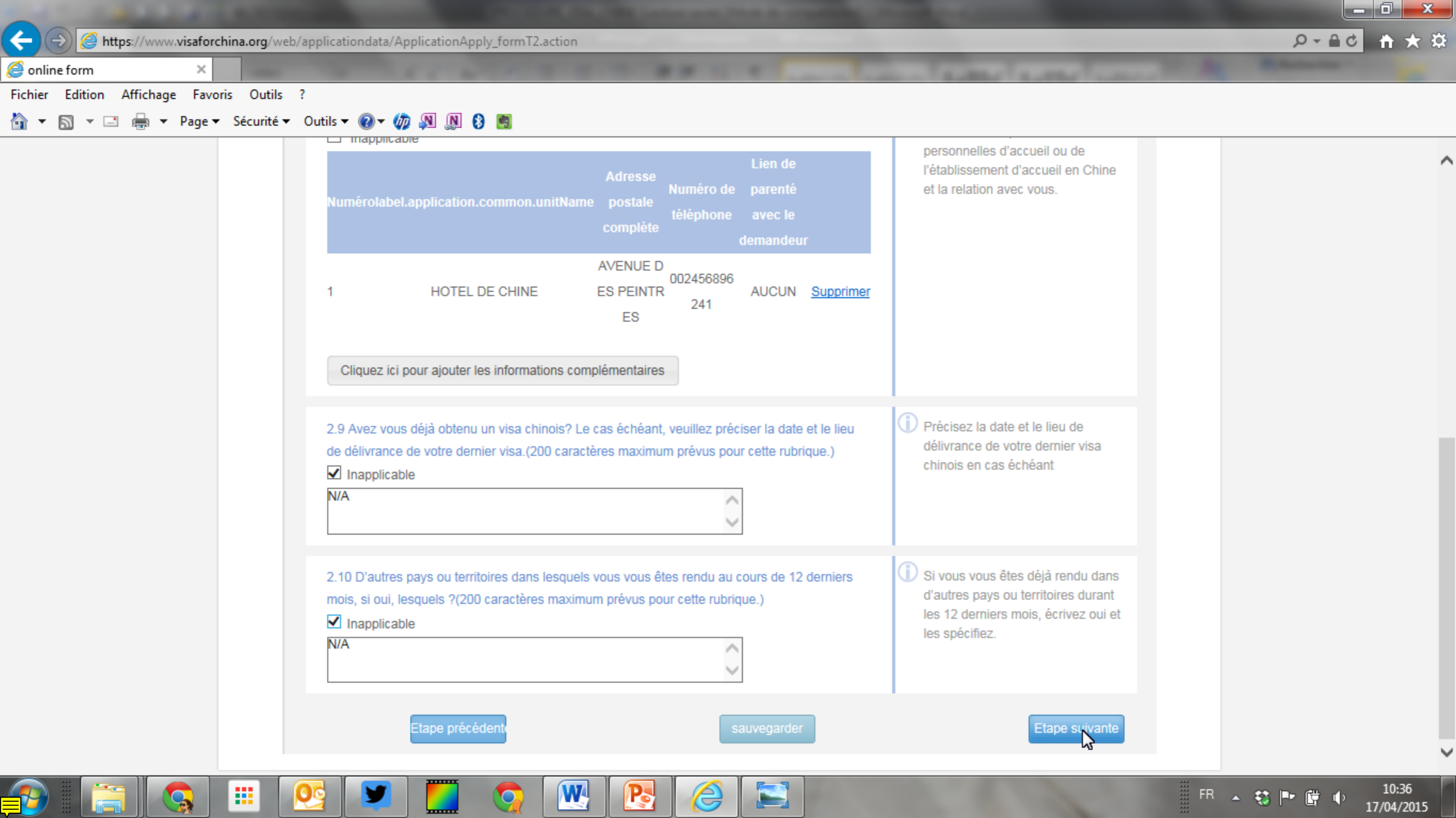
Indiquez par ordre chronologique la/ les date(s) et adresse(s) pendant votre séjour en Chine

Cliquez ici pour ajouter les informations complémentaires

Etape précédente

sauvegarder

Etape suivante



Inapplicable

	Adresse postale complète	Numéro de téléphone	Lien de parenté avec le demandeur
1	HOTEL DE CHINE AVENUE D ES PEINTR ES	002456896 241	AUCUN <a href="#">Supprimer</a>

Cliquez ici pour ajouter les informations complémentaires

personnelles d'accueil ou de l'établissement d'accueil en Chine et la relation avec vous.

2.9 Avez vous déjà obtenu un visa chinois? Le cas échéant, veuillez préciser la date et le lieu de délivrance de votre dernier visa.(200 caractères maximum prévus pour cette rubrique.)

Inapplicable

N/A

Précisez la date et le lieu de délivrance de votre dernier visa chinois en cas échéant

2.10 D'autres pays ou territoires dans lesquels vous vous êtes rendu au cours de 12 derniers mois, si oui, lesquels?(200 caractères maximum prévus pour cette rubrique.)

Inapplicable

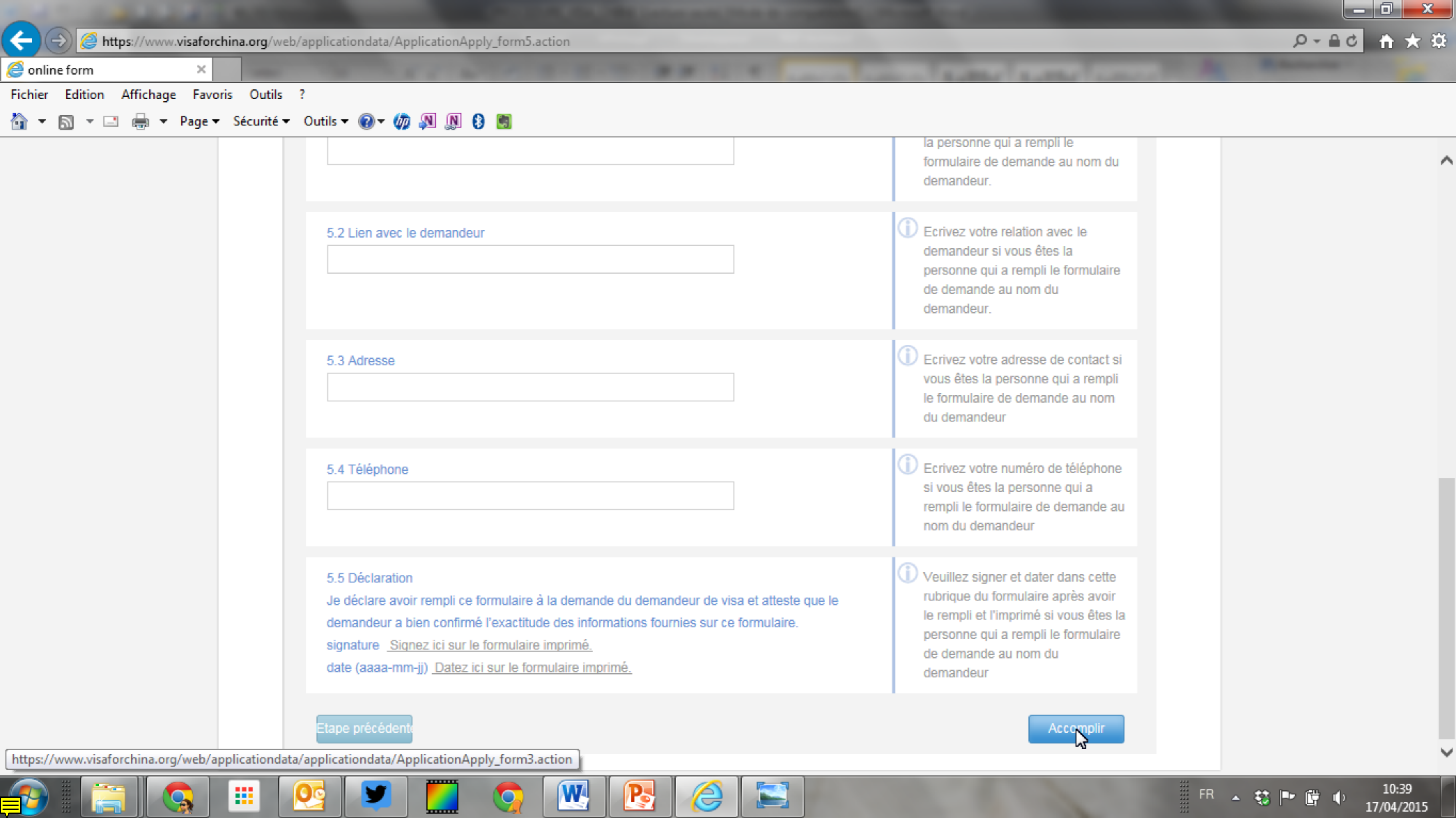
N/A

Si vous vous êtes déjà rendu dans d'autres pays ou territoires durant les 12 derniers mois, écrivez oui et les spécifiez.

Etape précédente

sauvegarder

Etape suivante



la personne qui a rempli le formulaire de demande au nom du demandeur.

5.2 Lien avec le demandeur

Ecrivez votre relation avec le demandeur si vous êtes la personne qui a rempli le formulaire de demande au nom du demandeur.

5.3 Adresse

Ecrivez votre adresse de contact si vous êtes la personne qui a rempli le formulaire de demande au nom du demandeur

5.4 Téléphone

Ecrivez votre numéro de téléphone si vous êtes la personne qui a rempli le formulaire de demande au nom du demandeur

5.5 Déclaration

Je déclare avoir rempli ce formulaire à la demande du demandeur de visa et atteste que le demandeur a bien confirmé l'exactitude des informations fournies sur ce formulaire.

signature Signez ici sur le formulaire imprimé.

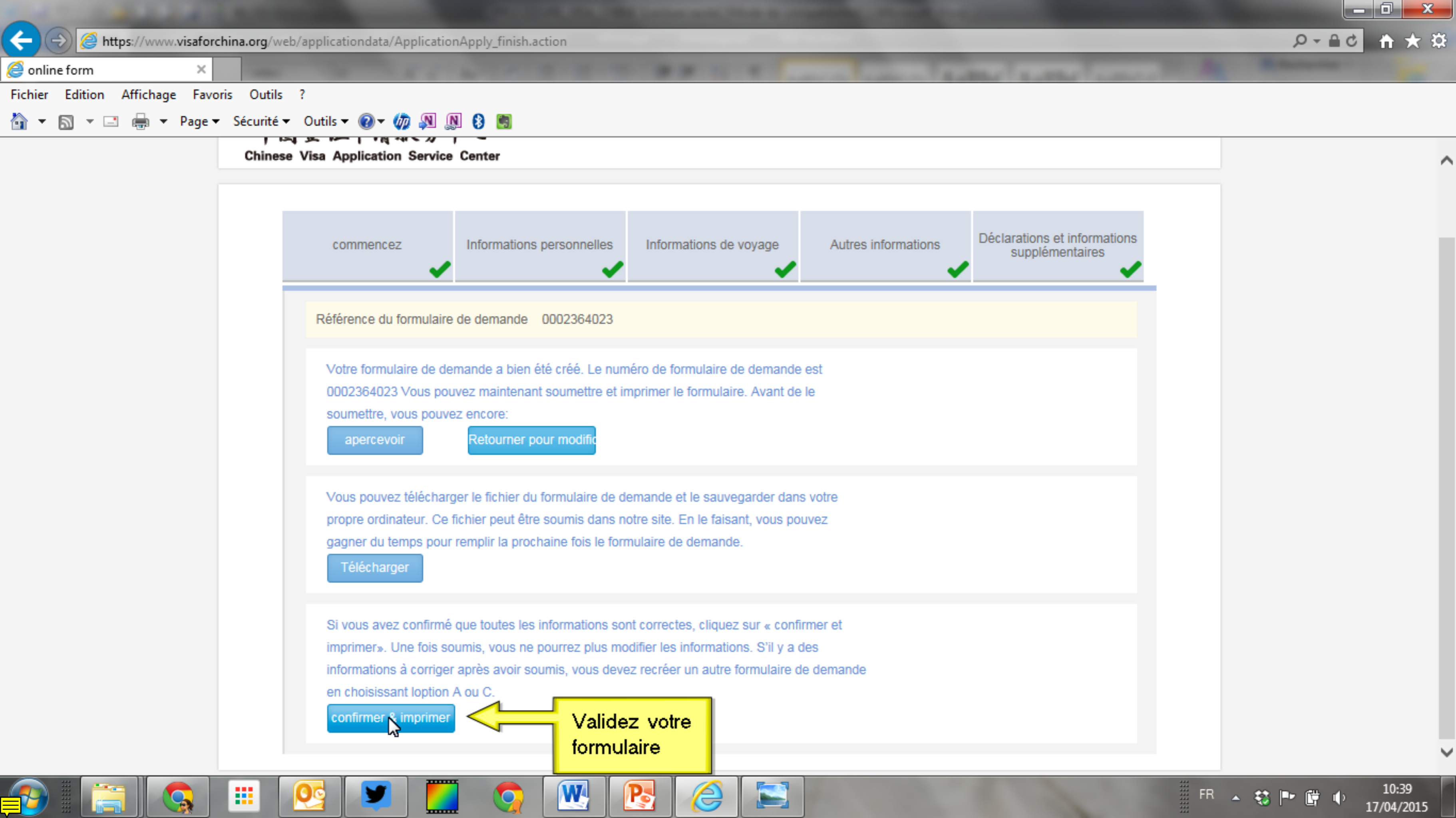
date (aaaa-mm-jj) Datez ici sur le formulaire imprimé.

Veillez signer et dater dans cette rubrique du formulaire après avoir le rempli et l'imprimé si vous êtes la personne qui a rempli le formulaire de demande au nom du demandeur

Etape précédente

Accomplir





Chinese Visa Application Service Center

commencez ✓	Informations personnelles ✓	Informations de voyage ✓	Autres informations ✓	Déclarations et informations supplémentaires ✓
-------------	-----------------------------	--------------------------	-----------------------	--

Référence du formulaire de demande 0002364023

Votre formulaire de demande a bien été créé. Le numéro de formulaire de demande est 0002364023 Vous pouvez maintenant soumettre et imprimer le formulaire. Avant de le soumettre, vous pouvez encore:

[apercevoir](#)   [Retourner pour modifier](#)

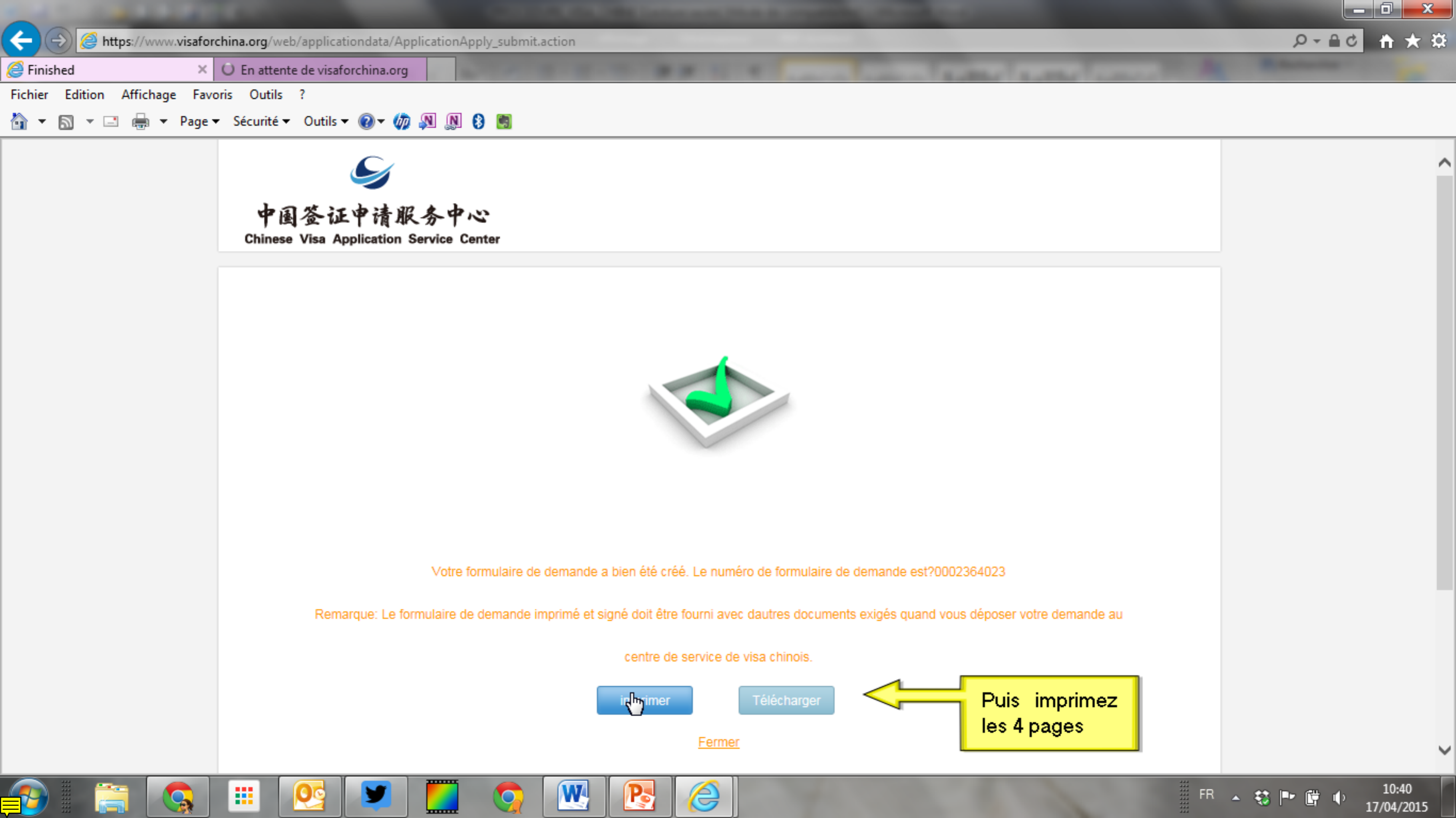
Vous pouvez télécharger le fichier du formulaire de demande et le sauvegarder dans votre propre ordinateur. Ce fichier peut être soumis dans notre site. En le faisant, vous pouvez gagner du temps pour remplir la prochaine fois le formulaire de demande.

[Télécharger](#)

Si vous avez confirmé que toutes les informations sont correctes, cliquez sur « confirmer et imprimer ». Une fois soumis, vous ne pourrez plus modifier les informations. S'il y a des informations à corriger après avoir soumis, vous devez recréer un autre formulaire de demande en choisissant l'option A ou C.

[confirmer & imprimer](#)

Validez votre formulaire



https://www.visaforchina.org/web/applicationdata/ApplicationApply\_submit.action

Finished x En attente de visaforchina.org

Fichier Edition Affichage Favoris Outils ?

Page Sécurité Outils

中国签证申请服务中心  
Chinese Visa Application Service Center



Votre formulaire de demande a bien été créé. Le numéro de formulaire de demande est?0002364023

Remarque: Le formulaire de demande imprimé et signé doit être fourni avec dautres documents exigés quand vous déposer votre demande au

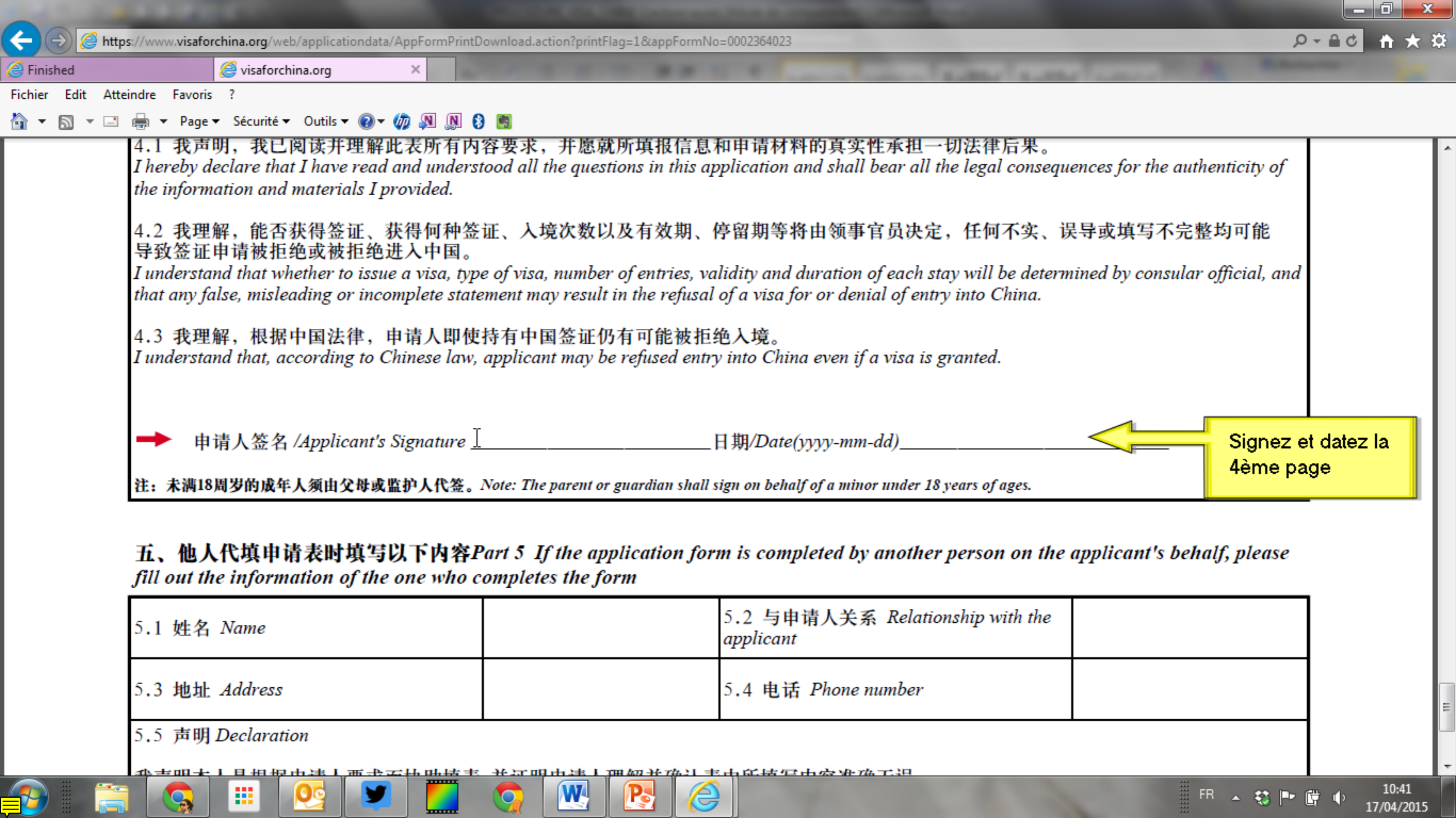
centre de service de visa chinois.

Imprimer

Télécharger

Fermer

Puis imprimez les 4 pages



4.1 我声明,我已阅读并理解此表所有内容要求,并愿就所填报信息和申请材料的真实性承担一切法律后果。  
*I hereby declare that I have read and understood all the questions in this application and shall bear all the legal consequences for the authenticity of the information and materials I provided.*

4.2 我理解,能否获得签证、获得何种签证、入境次数以及有效期、停留期等将由领事官员决定,任何不实、误导或填写不完整均可能导致签证申请被拒绝或被拒绝进入中国。  
*I understand that whether to issue a visa, type of visa, number of entries, validity and duration of each stay will be determined by consular official, and that any false, misleading or incomplete statement may result in the refusal of a visa for or denial of entry into China.*

4.3 我理解,根据中国法律,申请人即使持有中国签证仍有可能被拒绝入境。  
*I understand that, according to Chinese law, applicant may be refused entry into China even if a visa is granted.*

→ 申请人签名 /*Applicant's Signature* \_\_\_\_\_ 日期/*Date*(yyyy-mm-dd)\_\_\_\_\_

Signez et datez la 4ème page

注: 未满18周岁的成年人须由父母或监护人代签。 *Note: The parent or guardian shall sign on behalf of a minor under 18 years of ages.*

**五、他人代填申请表时填写以下内容** *Part 5 If the application form is completed by another person on the applicant's behalf, please fill out the information of the one who completes the form*

5.1 姓名 <i>Name</i>		5.2 与申请人关系 <i>Relationship with the applicant</i>	
5.3 地址 <i>Address</i>		5.4 电话 <i>Phone number</i>	
5.5 声明 <i>Declaration</i>			

我声明本人且根据中国法律... 并证明由本人理解并确认... 由本人填写内容准确无误

### ETAPE 2

**Déposer la demande au centre de visa (ou passer par un prestataire – cf en fin de tutoriel)**

Préparer l'ensemble des documents requis :

- Passeport
- Formulaire de demande de visa et deux photos
- Attestation de séjour (fournie par SILC)
- Lettre d'invitation (fournie par SILC)
- Attestation d'assurance couvrant le voyage
- Attestation de travail ou d'études en France
- **Pour les mineurs** : extrait d'acte de naissance, autorisation de sortie parentale, photocopie de la carte d'identité d'un tuteur légal.

### ETAPE 3

**Payer et retirer  
le visa (ou géré  
par le prestataire)**

Se rendre au centre de visa,  
payer les frais de visa relatifs  
au voyage (66 à 166€ selon  
les options) et récupérer  
son passeport

### SOLUTION « BIS » :

PASSER PAR UN  
PRESTATAIRE

Si vous ne pouvez pas vous rendre au centre de visa à Paris ou Marseille, passez par un prestataire, qui effectuera le dépôt du dossier et le retrait pour vous (+ envoi à domicile)

Quelques adresses :

 [www.actions-visas.com](http://www.actions-visas.com)

 <http://www.rapidevisa.fr/>